



| | |
|-----------------------|---|
| _ Fitxa Tècnica | 3 |
|-----------------------|---|

CONEIXEMENT

| | |
|--|----|
| _ Coneixement del valencià per zones de predomini lingüístic | 6 |
| _ Coneixement del valencià per regions | 7 |
| _ Coneixement del valencià per edat i sexe | 9 |
| _ Coneixement del valencià per lloc de naixement | 10 |
| _ Coneixement del valencià per temps de residència a la CV | 11 |
| _ Coneixement del valencià per nivell d'estudis | 12 |
| _ Coneixement del valencià per activitat principal | 13 |
| _ Coneixement del valencià segons classe social | 14 |
| _ Coneixement del valencià per situació laboral | 15 |
| _ Coneixement del valencià segons escala ideològica | 17 |
| _ Aprenentatge del valencià | 18 |

ÚS

| | |
|--|----|
| _ Ús del valencià per regions valencianoparlants | 20 |
|--|----|

PERSPECTIVES DE FUTUR

| | |
|--|----|
| _ Valoració de l'ús del valencià. Total Comunitat Valenciana | 26 |
| _ Valoració de l'ús del valencià per zones de predomini lingüístic | 27 |
| _ Valoració de l'ús del valencià per regions valencianoparlants | 29 |

ANNEXOS

| | |
|---------------------------------|----|
| _ Quines llengües coneix | 31 |
| _ Coneixement de llengües | 32 |



Distribució de les mostres: es consideren sis regions (cinc de valencianoparlants i una de castellanoparlant), per a cada una de les quals es dissenya una mostra independent:

- Regió d'Alacant:** el Baix Vinalopó, l'Alacantí, les Valls del Vinalopó, la Marina Baixa.
- Regió d'Alcoi-Gandia:** la Marina Alta, el Comtat, l'Alcoià, la Vall d'Albaida, la Safor.
- Regió de València i àrea metropolitana:** València, l'Horta Nord, l'Horta Oest, l'Horta Sud.
- Regió de València:** la Ribera Baixa, la Ribera Alta, la Costera, el Camp de Túria, el Camp de Morvedre.
- Regió de Castelló:** la Plana Baixa, la Plana Alta, l'Alcalatén, l'Alt Maestrat, el Baix Maestrat, els Ports.
- Regió castellanoparlant:** es divideix al seu torn en dos subregions, la de Requena-Sogorb i la d'Oriola.
El Alto Mijares, el Alto Palancia, el Rincón de Ademuz, los Serranos, la Hoya de Buñol, la Plana de Utiel-Requena, el Valle de Cofrentes-Ayora, la Canal de Navarrés, el Alto Vinalopó, el Vinalopó Medio i la Vega Baja.

>

Univers: col·lectiu d'individus de 15 i més anys, residents a la Comunitat Valenciana, segons el Padró municipal d'habitants de 2014.

Marge d'error estadístic: les dimensions de la mostra ens permeten treballar amb un marge d'error estadístic del +/- 1,2% per al conjunt ponderat i del +/- 3% per a cada regió.

Interval de confiança: 95,5%

Estratificació de les mostres: per quotes d'edat i sexe, i atenent quatre estrats de població:

De 15 a 24 anys

De 25 a 34 anys

De 35 a 44 anys

De 45 a 54 anys

De 55 a 64 anys

De 65 i més anys

Municipis de 10.000 habitants o menys

Municipis de 10.001 a 25.000 habitants

Municipis de 25.001 a 100.000 habitants

Municipis de més de 100.000 habitants

Selecció de l'última unitat de mostreig: s'ha seleccionat mitjançant un sistema de ruta aleatòria complementat amb un sistema de quotes que reflecteix la distribució per edat i sexe de cada comarca.

Realització del treball: novembre 2015

Treball de camp: SIGMA DOS, SL

Dimensions de la mostra: 6.691 entrevistes personals, distribuïdes per regions:

Regió d'Alacant 1.124

Regió d'Alcoi-Gandia 1.112

Regió de València 1.112

Regió de Castelló 1.111

Regió de València i àrea metropolitana 1.120

Regió castellanoparlant: subregió de Requena-Sogorb i subregió d'Oriola 1.112

Font de les dades: *Enquesta de coneixement i ús social del valencià 2015*. Servei d'Estudis i Planificació, (SEP). Subdirecció General de Política Lingüística i Gestió del Multilingüisme. Direcció General de Política Lingüística i Gestió del Multilingüisme. Conselleria d'Educació, Investigació, Cultura i Esport.

CONEIXEMENT

| | |
|--|----|
| _ Coneixement del valencià per zones de predomini lingüístic | 6 |
| _ Coneixement del valencià per regions | 7 |
| _ Coneixement del valencià per edat i sexe | 9 |
| _ Coneixement del valencià per lloc de naixement | 10 |
| _ Coneixement del valencià per temps de residència a la CV | 11 |
| _ Coneixement del valencià per nivell d'estudis | 12 |
| _ Coneixement del valencià per activitat principal | 13 |
| _ Coneixement del valencià segons classe social | 14 |
| _ Coneixement del valencià per situació laboral | 15 |
| _ Coneixement del valencià segons escala ideològica | 17 |
| _ Aprenentatge del valencià | 18 |

CONeixEMENT DEL VALENCIÀ PER ZONES DE PREDOMINI LINGÜÍSTIC

| | TOTAL | Zona valencianoparlant | Zona castellanoparlant |
|-------------------------|-------|---------------------------|---------------------------|
| Entén (%) | | | |
| Gens | 6,2 | 3,6 | 23,3 |
| Un poc | 21,4 | 18,7 | 39,4 |
| Bastant bé | 28,3 | 28,3 | 28,3 |
| Perfectament | 44,1 | 49,3 | 9,0 |
| NS/NC | - | 0,1 | - |
| Sap parlar (%) | | | |
| Gens | 21,7 | 16,7 | 54,8 |
| Un poc | 27,3 | 26,8 | 30,5 |
| Bastant bé | 17,9 | 19,0 | 10,7 |
| Perfectament | 33,0 | 37,4 | 4,0 |
| NS/NC | 0,1 | 0,2 | - |
| Sap llegir (%) | | | |
| Gens | 20,1 | 16,2 | 45,9 |
| Un poc | 27,0 | 26,5 | 30,1 |
| Bastant bé | 24,9 | 25,8 | 19,1 |
| Perfectament | 28,0 | 31,4 | 4,9 |
| NS/NC | - | 0,1 | - |
| Sap escriure (%) | | | |
| Gens | 40,3 | 36,2 | 67,8 |
| Un poc | 24,9 | 25,5 | 20,8 |
| Bastant bé | 14,5 | 15,5 | 8,1 |
| Perfectament | 20,2 | 22,8 | 3,3 |
| NS/NC | - | - | - |

CONeixEMENT

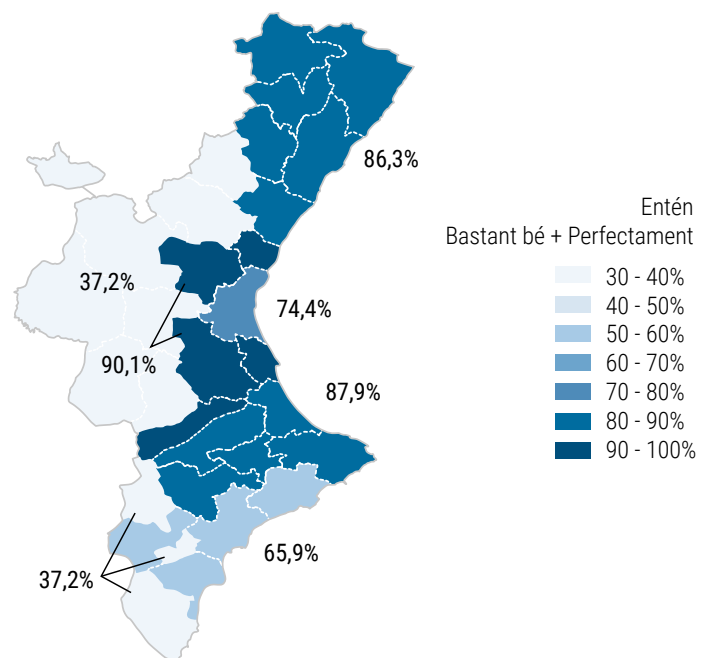
Ús

PERSPECTIVES DE FUTUR

índex

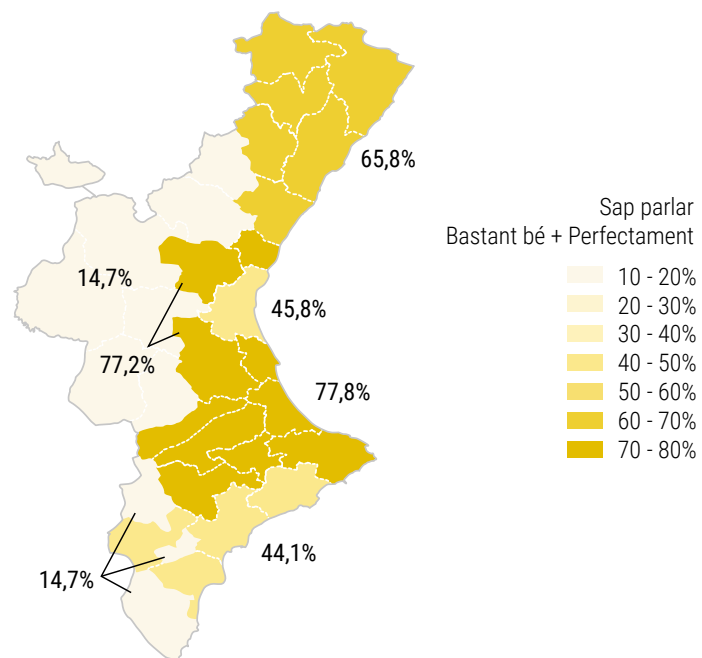
CONeixEMENT DEL VALENCIÀ PER REGIONS

Entén



| Entén (%) | Regió d'Alacant | Regió d'Alcoi-Gandia | Regió de València | Regió de Castelló | Regió Ciutat de València i àrea metropolitana |
|--------------|-----------------|----------------------|-------------------|-------------------|---|
| Gens | 3,6 | 2,2 | 2,7 | 3,9 | 4,4 |
| Un poc | 30,4 | 9,7 | 7,1 | 9,8 | 21,2 |
| Bastant bé | 32,7 | 20,0 | 21,3 | 21,6 | 33,3 |
| Perfectament | 33,2 | 67,9 | 68,8 | 64,7 | 41,2 |
| NS/NC | 0,1 | 0,2 | 0,1 | - | - |

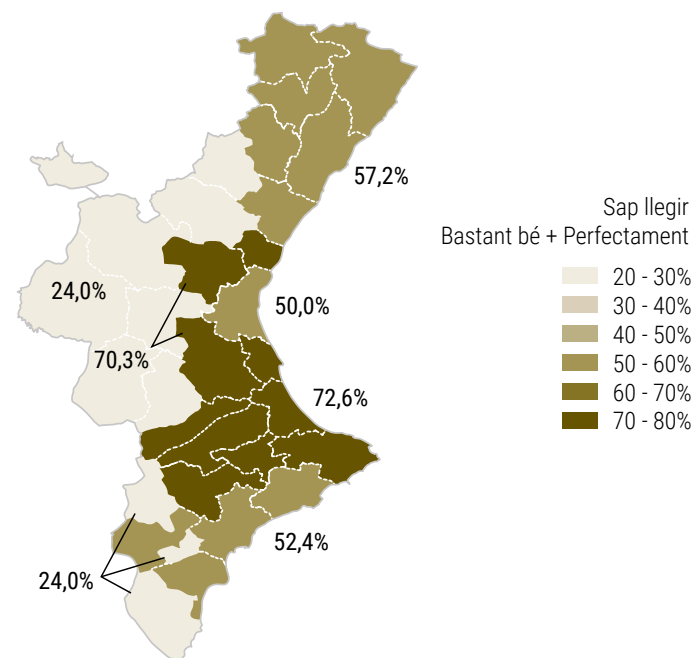
Sap parlar



| Sap parlar (%) | Regió d'Alacant | Regió d'Alcoi-Gandia | Regió de València | Regió de Castelló | Regió Ciutat de València i àrea metropolitana |
|----------------|-----------------|----------------------|-------------------|-------------------|---|
| Gens | 15,3 | 10,1 | 9,0 | 15,0 | 23,8 |
| Un poc | 40,2 | 11,8 | 13,8 | 19,2 | 30,3 |
| Bastant bé | 20,7 | 19,3 | 18,4 | 13,6 | 19,7 |
| Perfectament | 23,4 | 58,6 | 58,7 | 52,2 | 26,1 |
| NS/NC | 0,4 | 0,2 | - | - | 0,2 |

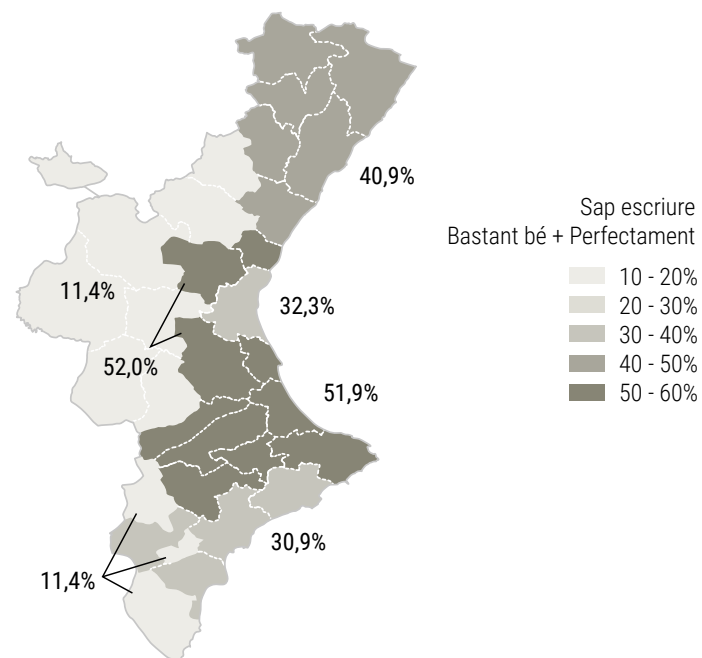
ONEIXEMENT DEL VALÈNCIÀ PER REGIONS

Sap llegir



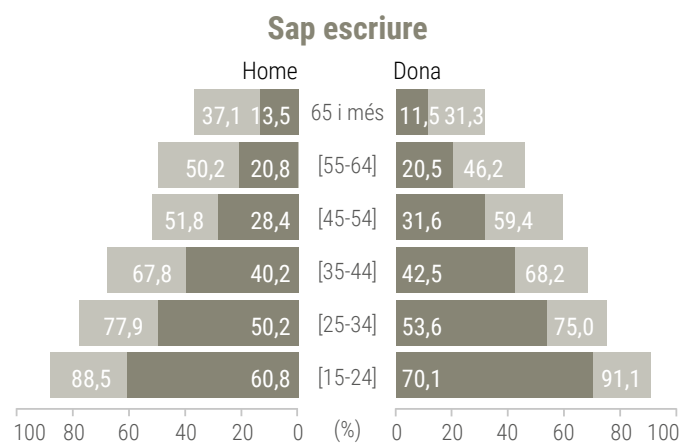
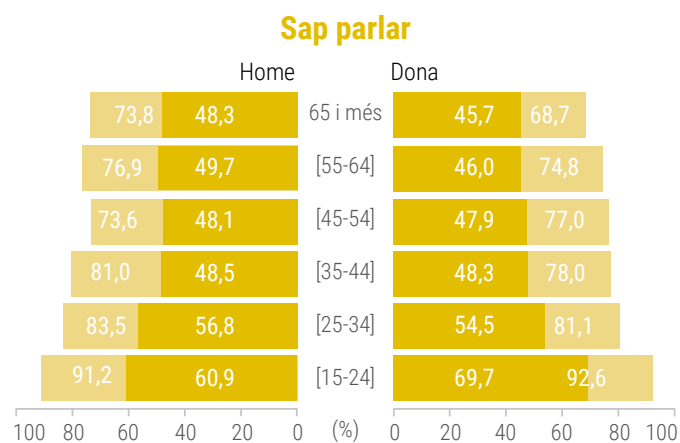
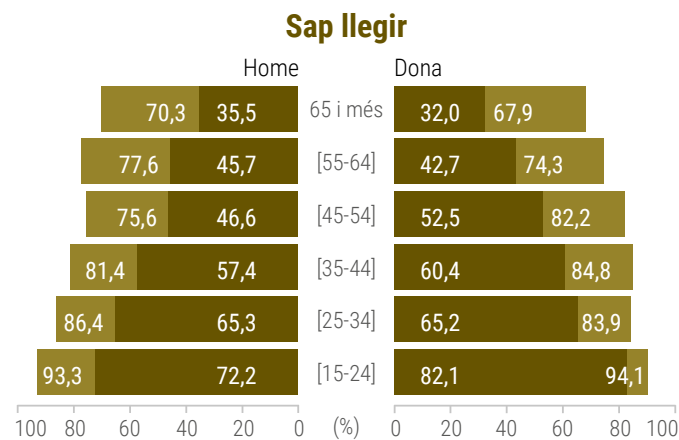
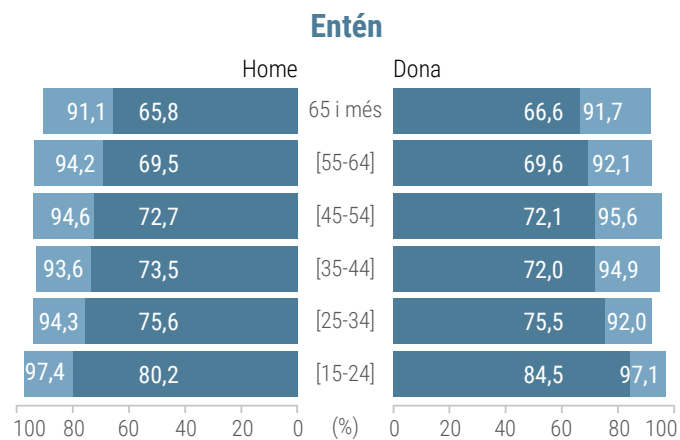
| | Regió d'Alacant | Regió d'Alcoi-Gandia | Regió de València | Regió de Castelló | Regió Ciutat de València i àrea metropolitana |
|-----------------------|-----------------|----------------------|-------------------|-------------------|---|
| Sap llegir (%) | | | | | |
| Gens | 10,7 | 7,0 | 10,3 | 25,8 | 22,4 |
| Un poc | 36,9 | 20,3 | 19,1 | 17,1 | 27,5 |
| Bastant bé | 30,0 | 25,0 | 21,6 | 19,1 | 27,1 |
| Perfectament | 22,4 | 47,6 | 48,8 | 38,0 | 23,0 |
| NS/NC | 0,1 | 0,1 | 0,2 | - | - |

Sap escriure



| | Regió d'Alacant | Regió d'Alcoi-Gandia | Regió de València | Regió de Castelló | Regió Ciutat de València i àrea metropolitana |
|-------------------------|-----------------|----------------------|-------------------|-------------------|---|
| Sap escriure (%) | | | | | |
| Gens | 38,9 | 22,8 | 23,3 | 40,1 | 42,7 |
| Un poc | 30,2 | 25,2 | 24,5 | 18,9 | 25,0 |
| Bastant bé | 15,5 | 15,6 | 17,1 | 11,4 | 16,4 |
| Perfectament | 15,4 | 36,3 | 34,9 | 29,6 | 16,0 |
| NS/NC | - | 0,1 | 0,2 | - | - |

CONEIXEMENT DEL VALENCIÀ PER EDAT I SEXE



Un poc + Bastant bé + Perfectament: Entén (blue) Sap parlar (yellow)
 Bastant bé + Perfectament: Entén (dark blue) Sap parlar (orange)

Un poc + Bastant bé + Perfectament: Sap llegir (green) Sap escriure (grey)
 Bastant bé + Perfectament: Sap llegir (dark green) Sap escriure (dark grey)

CONEIXEMENT

Ús

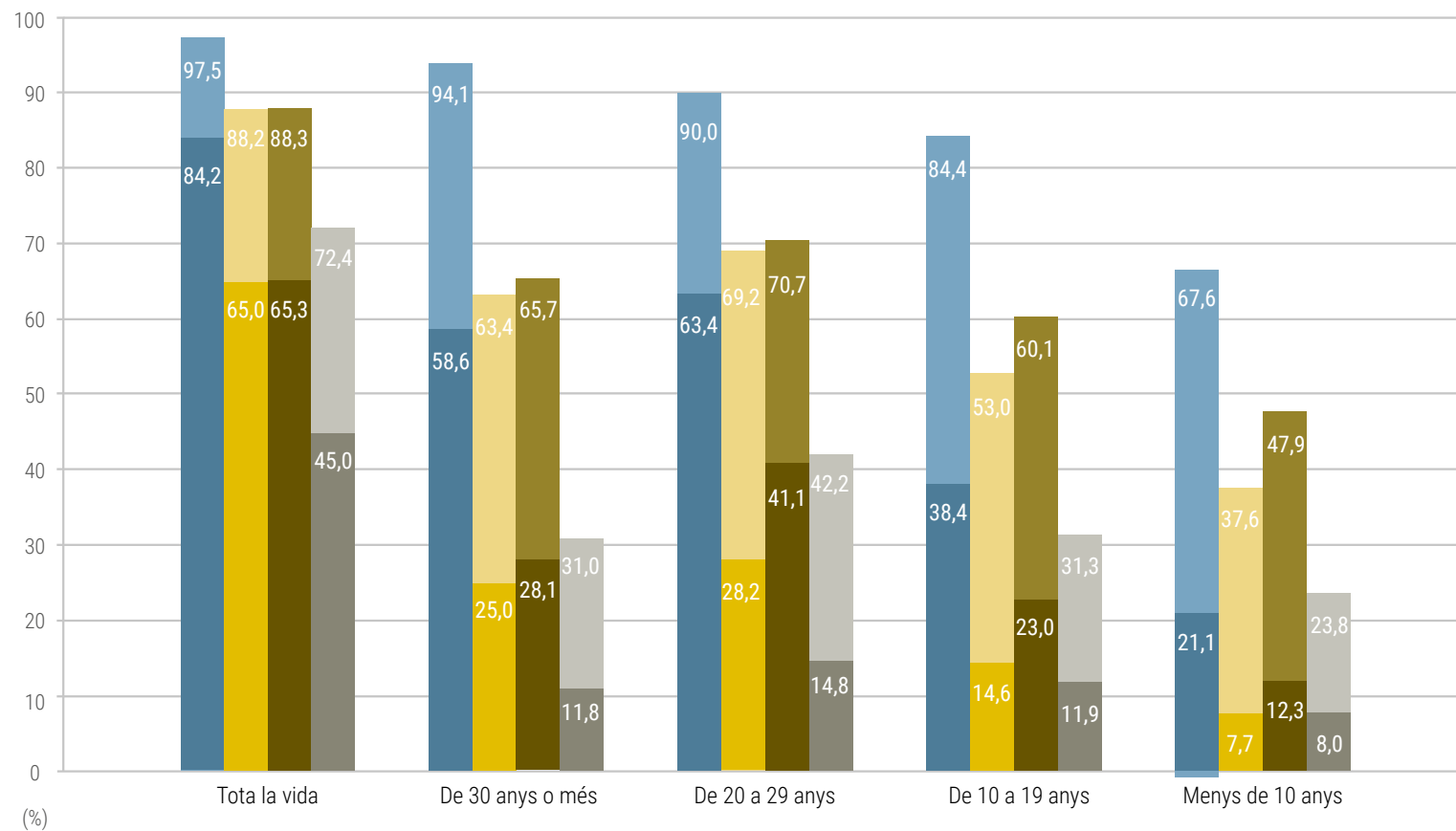
PERSPECTIVES DE FUTUR

índex

CONeixEMENT DEL VALENCIÀ PER LLOC DE NAIxEMENT

| | Zona valencianoparlant, Balears i Catalunya | Zona castellanoparlant | Fora Comunitat |
|-------------------------|--|---------------------------|-------------------|
| Entén (%) | | | |
| Gens | 0,5 | 11,2 | 15,8 |
| Un poc | 9,8 | 31,4 | 41,0 |
| Bastant bé | 28,1 | 31,8 | 26,9 |
| Perfectament | 61,6 | 25,7 | 16,2 |
| NS/NC | 0,1 | - | 0,1 |
| Sap parlar (%) | | | |
| Gens | 6,6 | 37,6 | 45,8 |
| Un poc | 20,2 | 34,6 | 38,7 |
| Bastant bé | 23,5 | 13,8 | 8,1 |
| Perfectament | 49,6 | 14,0 | 7,1 |
| NS/NC | 0,1 | - | 0,3 |
| Sap llegir (%) | | | |
| Gens | 7,5 | 33,1 | 40,3 |
| Un poc | 20,5 | 32,8 | 37,9 |
| Bastant bé | 30,1 | 22,2 | 15,2 |
| Perfectament | 41,8 | 11,9 | 6,5 |
| NS/NC | 0,1 | - | 0,1 |
| Sap escriure (%) | | | |
| Gens | 22,3 | 55,1 | 71,1 |
| Un poc | 27,3 | 25,4 | 19,6 |
| Bastant bé | 19,5 | 11,1 | 5,7 |
| Perfectament | 30,8 | 8,4 | 3,6 |
| NS/NC | 0,1 | - | 0,1 |

CONEIXEMENT DEL VALENCIÀ PER TEMPS DE RESIDÈNCIA A LA CV



Un poc + Bastant bé + Perfectament: Entén Sap parlar Sap llegir Sap escriure
 Bastant bé + Perfectament: Entén Sap parlar Sap llegir Sap escriure

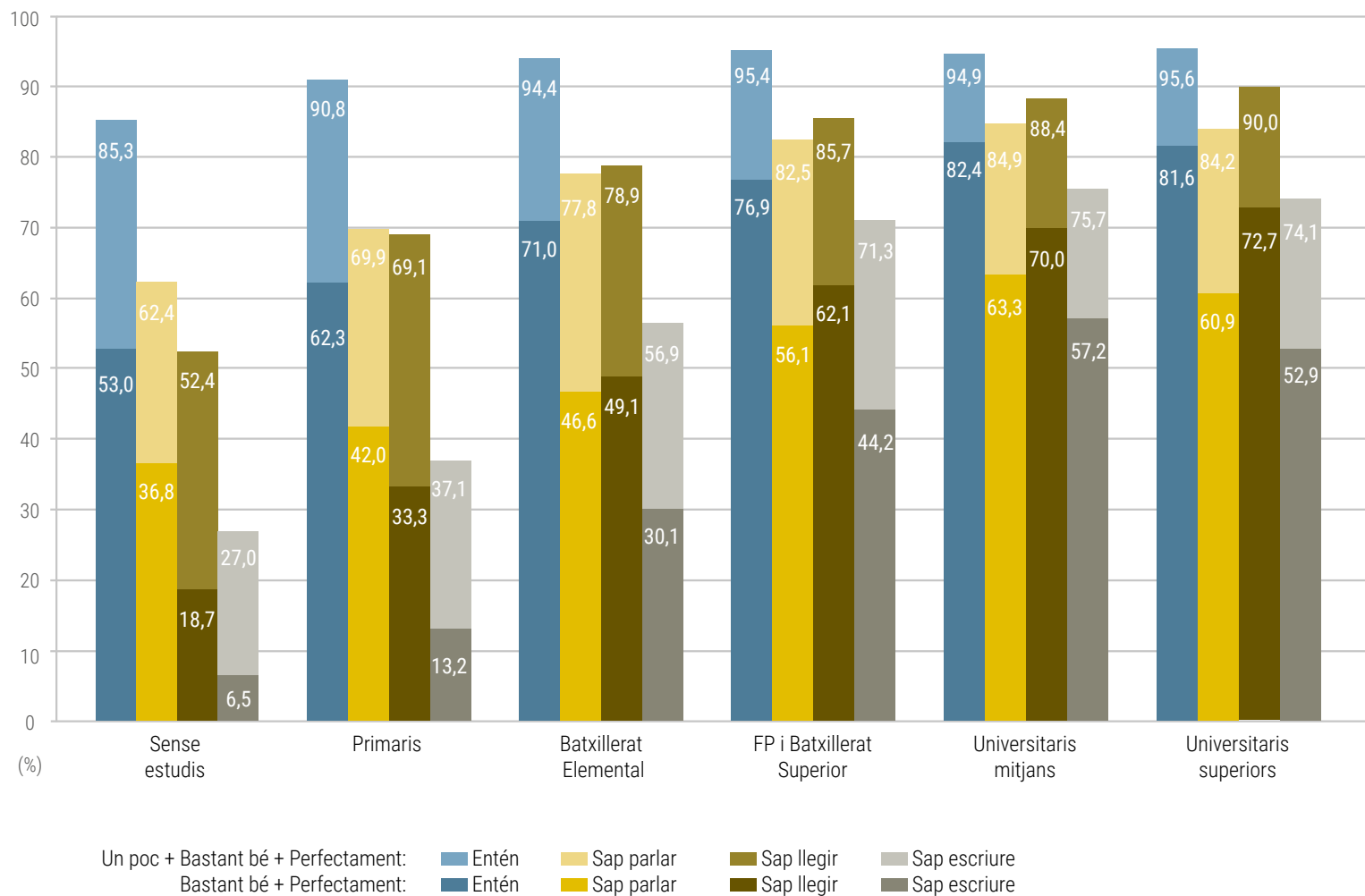
CONEIXEMENT

ús

PERSPECTIVES DE FUTUR

índex

CONeixEMENT DEL VALENCIÀ PER NIVELL D'ESTUDIS



CONeixEMENT

ús

PERSPECTIVES DE FUTUR

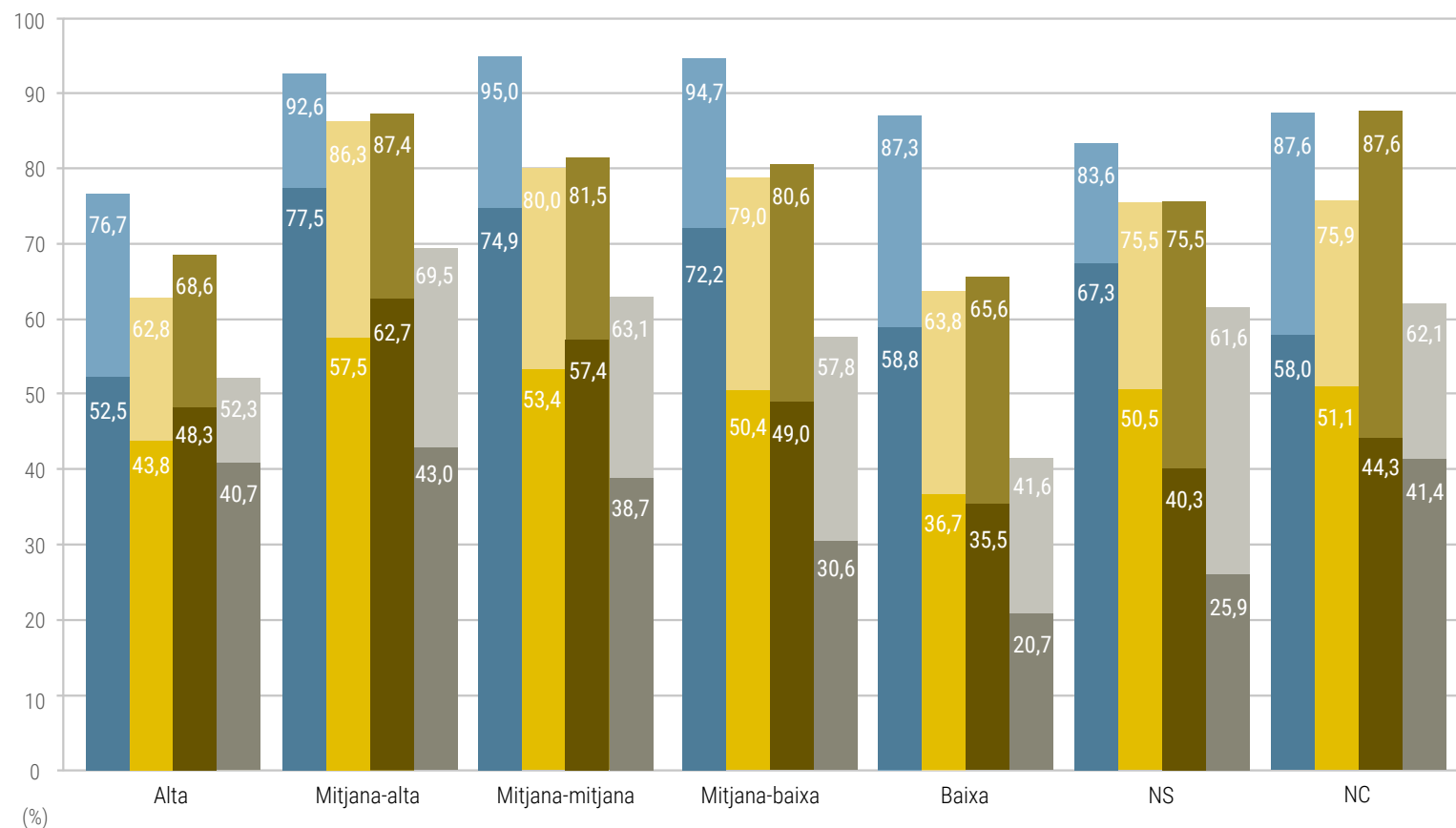
índex

CONeixEMENT DEL VALENCIÀ PER ACTIVITAT PRINCIPAL

| | Agricultura/ Ramaderia/Pesca | Indústria / Taller | Construcció | Serveis* | Faenes de casa | Estudiant |
|-------------------------|---------------------------------|--------------------|-------------|----------|-------------------|-----------|
| Entén (%) | | | | | | |
| Gens | 14,9 | 4,9 | 8,8 | 4,9 | 10,8 | 3,6 |
| Un poc | 21,4 | 20,7 | 24,4 | 21,6 | 27,1 | 12,5 |
| Bastant bé | 21,1 | 31,0 | 28,8 | 27,6 | 25,6 | 35,1 |
| Perfectament | 42,4 | 43,4 | 38,1 | 45,9 | 36,4 | 48,8 |
| NS/NC | 0,2 | - | - | - | 0,1 | - |
| Sap parlar (%) | | | | | | |
| Gens | 28,6 | 21,2 | 25,4 | 20,7 | 32,8 | 8,8 |
| Un poc | 19,7 | 28,7 | 26,8 | 28,4 | 25,8 | 24,3 |
| Bastant bé | 16,9 | 18,2 | 16,9 | 17,2 | 13,7 | 27,4 |
| Perfectament | 34,8 | 31,7 | 30,8 | 33,4 | 27,6 | 39,5 |
| NS/NC | - | 0,3 | - | 0,2 | 0,1 | - |
| Sap llegir (%) | | | | | | |
| Gens | 32,3 | 22,0 | 25,9 | 17,6 | 32,9 | 7,0 |
| Un poc | 28,8 | 32,2 | 30,2 | 26,1 | 32,8 | 13,9 |
| Bastant bé | 16,5 | 23,0 | 24,8 | 25,0 | 20,5 | 37,4 |
| Perfectament | 22,2 | 22,8 | 19,2 | 31,3 | 13,7 | 41,7 |
| NS/NC | 0,2 | - | - | - | 0,1 | - |
| Sap escriure (%) | | | | | | |
| Gens | 54,7 | 46,8 | 52,4 | 37,4 | 59,7 | 10,4 |
| Un poc | 20,1 | 27,8 | 19,7 | 25,5 | 24,8 | 21,9 |
| Bastant bé | 10,6 | 11,6 | 13,6 | 14,4 | 7,1 | 31,4 |
| Perfectament | 14,6 | 13,7 | 14,3 | 22,7 | 8,2 | 36,3 |
| NS/NC | - | 0,1 | - | - | 0,2 | - |

*Serveis: comerç, administració pública, hostaleria, serveis professionals/assessoria, altres serveis

CONeixEMENT DEL VALENCIÀ SEGONS CLASSE SOCIAL



Un poc + Bastant bé + Perfectament: Entén Sap parlar Sap llegir Sap escriure
 Bastant bé + Perfectament: Entén Sap parlar Sap llegir Sap escriure

CONeixEMENT

ús

PERSPECTIVES DE FUTUR

índex

CONeixEMENT DEL VALENCIÀ PER SITUACIÓ LABORAL

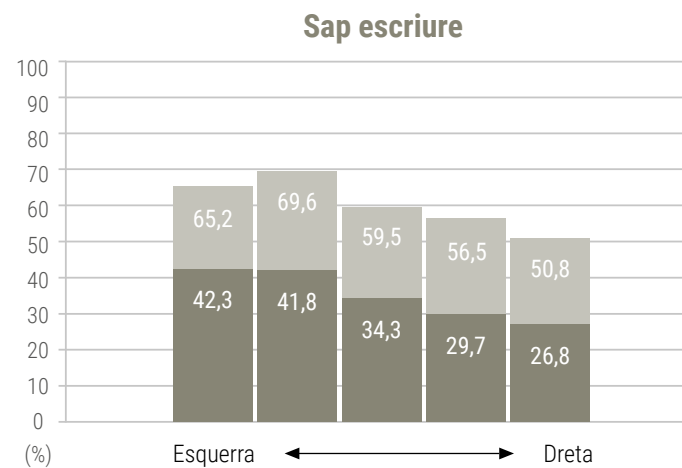
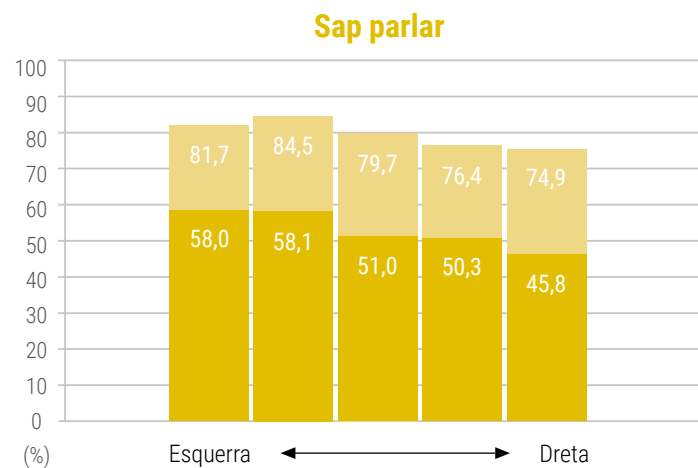
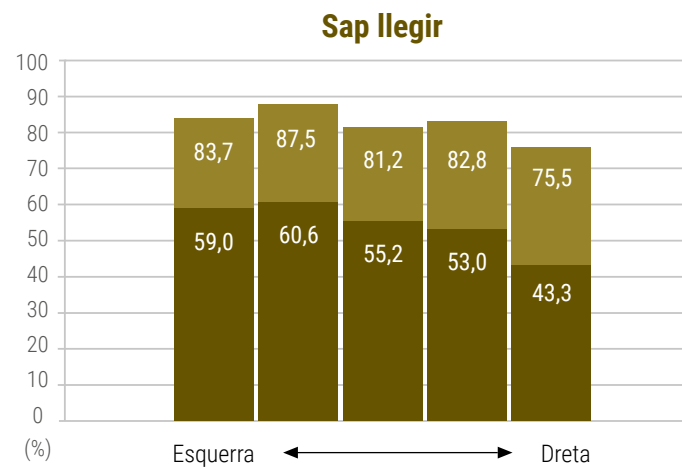
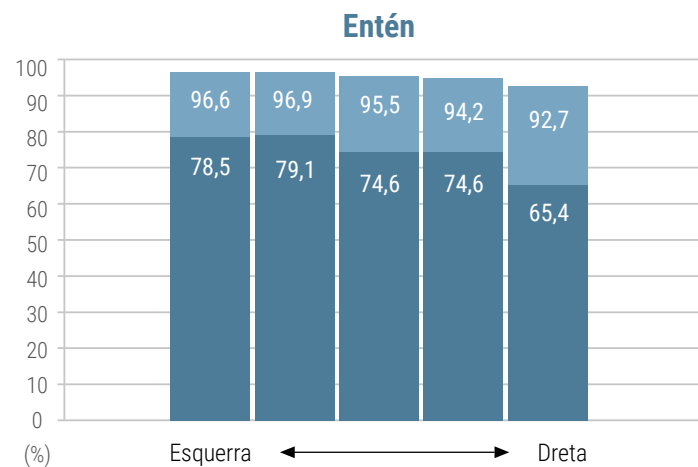
| | Empresari amb assalariats | Empresari sense assalariats | Membre coop. que treballa | Treballador fix a sou | Treballador eventual a sou |
|-------------------------|------------------------------|--------------------------------|------------------------------|--------------------------|-------------------------------|
| Entén (%) | | | | | |
| Gens | 6,5 | 5,0 | - | 3,2 | 8,3 |
| Un poc | 15,6 | 17,2 | 40,8 | 19,5 | 21,0 |
| Bastant bé | 21,2 | 24,1 | 12,0 | 29,9 | 30,9 |
| Perfectament | 56,7 | 53,7 | 47,2 | 47,3 | 39,6 |
| NS/NC | - | - | - | 0,1 | 0,1 |
| Sap parlar (%) | | | | | |
| Gens | 17,4 | 16,8 | 6,2 | 18,0 | 21,2 |
| Un poc | 27,6 | 27,7 | 34,6 | 28,2 | 30,5 |
| Bastant bé | 13,8 | 14,5 | 12,0 | 19,7 | 19,1 |
| Perfectament | 41,2 | 41,0 | 47,2 | 33,9 | 29,3 |
| NS/NC | - | - | - | 0,1 | - |
| Sap llegir (%) | | | | | |
| Gens | 13,8 | 16,1 | 11,3 | 14,5 | 19,3 |
| Un poc | 23,3 | 22,8 | 29,5 | 24,1 | 23,8 |
| Bastant bé | 21,2 | 22,7 | 12,0 | 27,2 | 27,8 |
| Perfectament | 41,7 | 38,4 | 47,2 | 34,1 | 29,0 |
| NS/NC | - | - | - | 0,1 | 0,1 |
| Sap escriure (%) | | | | | |
| Gens | 32,0 | 28,2 | 29,5 | 30,0 | 32,9 |
| Un poc | 30,8 | 28,9 | 23,3 | 26,3 | 25,5 |
| Bastant bé | 8,1 | 14,8 | 34,6 | 18,5 | 18,2 |
| Perfectament | 29,1 | 28,1 | 12,6 | 25,2 | 23,3 |
| NS/NC | - | - | - | - | 0,1 |

>

CONeixEMENT DEL VALENCIÀ PER SITUACIó LABORAL

| | Treballador sense remuneració | Aturat amb subsidi | Aturat sense subsidi | Jubilat, pensionista | Busca 1a ocupació | No correspon |
|-------------------------|----------------------------------|-----------------------|-------------------------|-------------------------|----------------------|-----------------|
| Entén (%) | | | | | | |
| Gens | - | 5,0 | 6,9 | 7,9 | 0,8 | 8,0 |
| Un poc | 15,7 | 26,5 | 23,0 | 24,0 | 17,7 | 20,3 |
| Bastant bé | 25,1 | 28,2 | 29,4 | 25,1 | 30,0 | 30,1 |
| Perfectament | 59,2 | 40,3 | 40,6 | 43,0 | 51,5 | 41,6 |
| NS/NC | - | - | 0,1 | - | - | 0,1 |
| Sap parlar (%) | | | | | | |
| Gens | 9,4 | 21,2 | 24,8 | 27,0 | 13,1 | 22,2 |
| Un poc | 29,3 | 32,0 | 28,6 | 24,4 | 22,8 | 25,1 |
| Bastant bé | 16,8 | 17,5 | 17,3 | 15,0 | 23,3 | 19,8 |
| Perfectament | 44,5 | 29,1 | 29,0 | 33,3 | 40,9 | 32,8 |
| NS/NC | - | 0,3 | 0,1 | 0,3 | - | 0,1 |
| Sap llegir (%) | | | | | | |
| Gens | 22,1 | 19,2 | 20,3 | 28,3 | 7,5 | 21,7 |
| Un poc | 26,8 | 31,2 | 28,8 | 34,1 | 22,6 | 24,1 |
| Bastant bé | 14,0 | 25,4 | 25,0 | 18,4 | 27,7 | 28,4 |
| Perfectament | 37,1 | 24,2 | 25,9 | 19,1 | 42,2 | 25,8 |
| NS/NC | - | - | 0,1 | - | - | 0,1 |
| Sap escriure (%) | | | | | | |
| Gens | 18,0 | 44,3 | 40,1 | 63,5 | 18,6 | 37,8 |
| Un poc | 35,6 | 25,6 | 27,6 | 20,5 | 24,4 | 23,4 |
| Bastant bé | 15,3 | 13,1 | 11,9 | 6,7 | 28,1 | 17,8 |
| Perfectament | 31,1 | 17,1 | 20,4 | 9,2 | 28,9 | 21,0 |
| NS/NC | - | - | 0,1 | - | - | 0,1 |

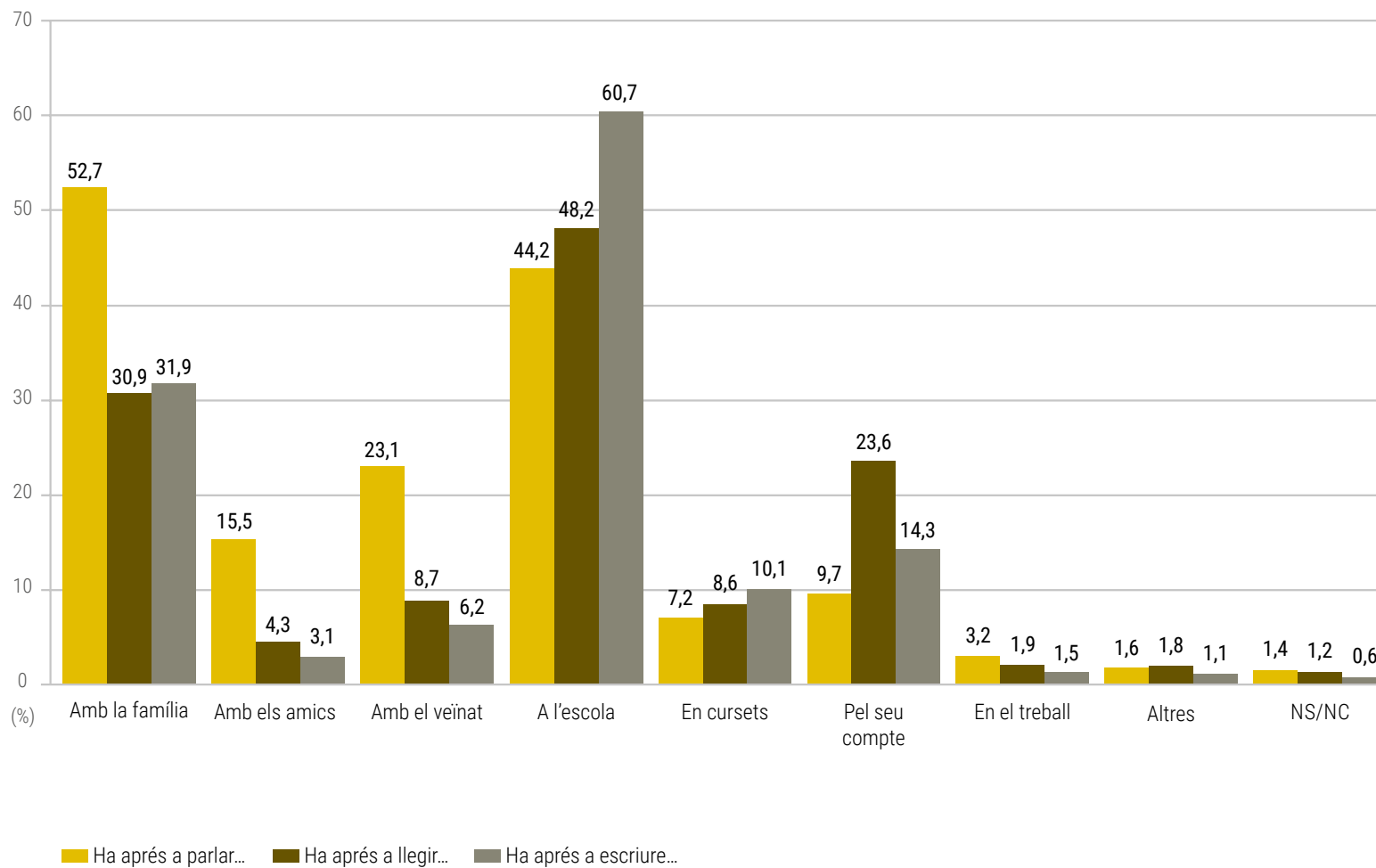
CONeixEMENT DEL VALENCIÀ SEGONS ESCALA IDEOLÒGICA



Un poc + Bastant bé + Perfectament: ■ Entén ■ Sap parlar
 Bastant bé + Perfectament: ■ Entén ■ Sap parlar

Un poc + Bastant bé + Perfectament: ■ Sap llegir ■ Sap escriure
 Bastant bé + Perfectament: ■ Sap llegir ■ Sap escriure

APRENTATGE DEL VALENCIÀ



CONEIXEMENT

ÚS

PERSPECTIVES DE FUTUR

índex

Ús

| | |
|---|-----------|
| _ Ús del valencià per regions valencianoparlants | 20 |
| _ Llengua que parla a casa | 20 |
| _ Llengua que parla amb els amics | 20 |
| _ Llengua que parla a les botigues tradicionals | 21 |
| _ Llengua que parla a les grans superfícies | 21 |
| _ Llengua que parla al carrer amb gent que no coneix | 22 |
| _ Llengua que parla al treball en les relacions internes | 22 |
| _ Llengua que parla al treball en les relacions externes | 23 |
| _ Llengua que utilitza en la pàgina inicial del navegador | 23 |
| _ Llengua que utilitza en el correu electrònic | 24 |
| _ Llengua que utilitza en xarxes socials: fòrums, blogs, xats... .. | 24 |

ÚS DEL VALENCIÀ PER REGIONS VALENCIANOPARLANTS

| | Zona valencianoparlant | Regió d'Alacant | Regió d'Alcoi-Gandia | Ciutat de València i àrea metropolitana | Regió de València | Regió de Castelló |
|-------------------------------------|---------------------------|--------------------|-------------------------|--|----------------------|----------------------|
| Llengua que parla a casa (%) | | | | | | |
| Sempre valencià | 23,5 | 7,7 | 46,2 | 13,0 | 51,2 | 30,9 |
| Generalment valencià | 5,5 | 2,5 | 8,2 | 6,1 | 5,8 | 6,6 |
| Més valencià que castellà | 2,0 | 2,1 | 2,0 | 1,7 | 1,6 | 3,0 |
| Indistintament | 9,3 | 8,1 | 10,1 | 11,1 | 7,4 | 7,8 |
| Més castellà que valencià | 2,8 | 2,6 | 1,5 | 4,4 | 1,7 | 1,0 |
| Generalment castellà | 7,7 | 6,4 | 3,7 | 12,1 | 5,7 | 4,4 |
| Sempre castellà | 45,6 | 66,5 | 23,4 | 49,2 | 24,2 | 39,3 |
| Altres llengües | 3,2 | 4,0 | 4,5 | 1,5 | 1,7 | 6,9 |
| NS/NC | 0,4 | - | 0,4 | 0,8 | 0,6 | 0,1 |

| | Zona valencianoparlant | Regió d'Alacant | Regió d'Alcoi-Gandia | Ciutat de València i àrea metropolitana | Regió de València | Regió de Castelló |
|--|---------------------------|--------------------|-------------------------|--|----------------------|----------------------|
| Llengua que parla amb els amics (%) | | | | | | |
| Sempre valencià | 17,6 | 4,6 | 37,6 | 8,1 | 43,2 | 22,3 |
| Generalment valencià | 7,3 | 3,0 | 10,3 | 7,7 | 9,9 | 8,8 |
| Més valencià que castellà | 3,2 | 2,7 | 4,5 | 3,0 | 3,0 | 3,8 |
| Indistintament | 15,5 | 13,1 | 19,2 | 16,0 | 12,1 | 18,6 |
| Més castellà que valencià | 2,6 | 1,8 | 1,5 | 4,1 | 2,7 | 1,4 |
| Generalment castellà | 8,5 | 7,4 | 4,2 | 12,6 | 6,2 | 5,9 |
| Sempre castellà | 43,3 | 65,0 | 20,7 | 46,7 | 21,7 | 36,4 |
| Altres llengües | 1,7 | 2,3 | 2,1 | 0,9 | 0,9 | 2,7 |
| NS/NC | 0,3 | - | - | 0,9 | 0,2 | 0,1 |

>

ÚS DEL VALENCIÀ PER REGIONS VALENCIANOPARLANTS

| | Zona valencianoparlant | Regió d'Alacant | Regió d'Alcoi-Gandia | Ciutat de València i àrea metropolitana | Regió de València | Regió de Castelló |
|--|---------------------------|--------------------|-------------------------|--|----------------------|----------------------|
| Llengua que parla a les botigues tradicionals (%) | | | | | | |
| Sempre valencià | 17,7 | 4,6 | 38,3 | 6,0 | 44,6 | 26,7 |
| Generalment valencià | 5,7 | 3,1 | 10,6 | 3,0 | 10,6 | 8,2 |
| Més valencià que castellà | 2,7 | 1,8 | 4,2 | 2,2 | 3,6 | 3,4 |
| Indistintament | 13,1 | 9,9 | 19,0 | 14,7 | 9,2 | 13,9 |
| Més castellà que valencià | 2,8 | 2,0 | 1,6 | 4,7 | 2,1 | 1,4 |
| Generalment castellà | 10,2 | 7,5 | 4,6 | 17,3 | 5,7 | 6,4 |
| Sempre castellà | 46,8 | 70,4 | 21,5 | 50,4 | 23,8 | 39,6 |
| Altres llengües | 0,5 | 0,7 | 0,2 | 0,8 | 0,1 | 0,3 |
| NS/NC | 0,3 | - | - | 0,8 | 0,3 | 0,1 |

| | Zona valencianoparlant | Regió d'Alacant | Regió d'Alcoi-Gandia | Ciutat de València i àrea metropolitana | Regió de València | Regió de Castelló |
|--|---------------------------|--------------------|-------------------------|--|----------------------|----------------------|
| Llengua que parla a les grans superfícies (%) | | | | | | |
| Sempre valencià | 10,0 | 1,9 | 20,1 | 4,0 | 24,6 | 17,1 |
| Generalment valencià | 5,0 | 0,5 | 9,8 | 2,4 | 12,1 | 8,4 |
| Més valencià que castellà | 2,6 | 0,5 | 4,6 | 1,5 | 6,2 | 3,6 |
| Indistintament | 12,9 | 4,5 | 24,3 | 13,1 | 13,4 | 17,4 |
| Més castellà que valencià | 3,2 | 2,3 | 4,0 | 4,2 | 3,5 | 1,3 |
| Generalment castellà | 12,1 | 9,3 | 7,9 | 18,7 | 8,3 | 8,3 |
| Sempre castellà | 53,2 | 80,2 | 29,2 | 54,4 | 31,3 | 43,7 |
| Altres llengües | 0,5 | 0,7 | 0,2 | 0,8 | 0,1 | 0,3 |
| NS/NC | 0,4 | 0,1 | - | 0,9 | 0,4 | 0,1 |

>

ÚS DEL VALENCIÀ PER REGIONS VALENCIANOPARLANTS

| | Zona valencianoparlant | Regió d'Alacant | Regió d'Alcoi-Gandia | Ciutat de València i àrea metropolitana | Regió de València | Regió de Castelló |
|---|---------------------------|--------------------|-------------------------|--|----------------------|----------------------|
| Llengua que parla al carrer amb gent que no coneix (%) | | | | | | |
| Sempre valencià | 11,7 | 3,0 | 26,0 | 4,6 | 28,2 | 16,1 |
| Generalment valencià | 6,2 | 1,8 | 9,4 | 3,7 | 14,3 | 10,1 |
| Més valencià que castellà | 3,2 | 1,7 | 5,2 | 2,4 | 5,4 | 3,8 |
| Indistintament | 16,5 | 12,2 | 29,0 | 15,8 | 15,6 | 16,0 |
| Més castellà que valencià | 3,5 | 2,5 | 1,5 | 5,8 | 2,9 | 1,5 |
| Generalment castellà | 10,7 | 7,7 | 5,9 | 16,8 | 6,8 | 8,7 |
| Sempre castellà | 47,4 | 70,3 | 22,6 | 49,5 | 26,4 | 43,4 |
| Altres llengües | 0,5 | 0,8 | 0,3 | 0,7 | 0,1 | 0,4 |
| NS/NC | 0,3 | - | - | 0,7 | 0,2 | 0,1 |

| | Zona valencianoparlant | Regió d'Alacant | Regió d'Alcoi-Gandia | Ciutat de València i àrea metropolitana | Regió de València | Regió de Castelló |
|---|---------------------------|--------------------|-------------------------|--|----------------------|----------------------|
| Llengua que parla al treball en les relacions internes (%) | | | | | | |
| Sempre valencià | 11,1 | 2,3 | 25,4 | 4,5 | 28,3 | 12,3 |
| Generalment valencià | 7,6 | 3,6 | 10,8 | 5,8 | 13,2 | 10,3 |
| Més valencià que castellà | 3,0 | 1,5 | 4,9 | 2,1 | 5,0 | 3,9 |
| Indistintament | 21,5 | 17,2 | 29,9 | 22,7 | 16,9 | 24,2 |
| Més castellà que valencià | 3,1 | 2,8 | 2,0 | 4,8 | 2,7 | 1,1 |
| Generalment castellà | 8,6 | 6,4 | 4,8 | 13,0 | 6,8 | 7,1 |
| Sempre castellà | 41,8 | 62,5 | 20,4 | 44,8 | 23,6 | 35,1 |
| Altres llengües | 1,3 | 2,1 | 1,3 | 0,4 | 1,3 | 1,9 |
| NS/NC | 0,7 | 1,3 | 0,4 | 0,8 | - | 0,3 |
| No té relacions | 1,3 | 0,2 | 0,1 | 1,2 | 2,3 | 3,8 |

>

ÚS DEL VALENCIÀ PER REGIONS VALENCIANOPARLANTS

| | Zona valencianoparlant | Regió d'Alacant | Regió d'Alcoi-Gandia | Ciutat de València i àrea metropolitana | Regió de València | Regió de Castelló |
|---|------------------------|-----------------|----------------------|---|-------------------|-------------------|
| Llengua que parla al treball en les relacions externes (%) | | | | | | |
| Sempre valencià | 8,0 | 2,0 | 22,9 | 2,7 | 19,4 | 6,8 |
| Generalment valencià | 7,0 | 2,3 | 10,3 | 5,5 | 13,1 | 10,1 |
| Més valencià que castellà | 3,0 | 1,5 | 5,7 | 2,0 | 4,4 | 4,5 |
| Indistintament | 25,2 | 17,8 | 31,3 | 28,3 | 21,4 | 29,7 |
| Més castellà que valencià | 3,4 | 3,0 | 2,1 | 4,5 | 4,4 | 1,5 |
| Generalment castellà | 8,9 | 8,4 | 4,7 | 12,8 | 5,7 | 7,5 |
| Sempre castellà | 38,9 | 60,0 | 19,9 | 40,9 | 22,4 | 29,9 |
| Altres llengües | 1,4 | 2,9 | 1,7 | 0,2 | 1,1 | 1,7 |
| NS/NC | 0,5 | 0,6 | 0,4 | 0,8 | - | 0,3 |
| No té relacions | 3,5 | 1,6 | 1,0 | 2,1 | 8,0 | 8,0 |

El 18% de la població de la zona valencianoparlant afirma escriure en valencià en Internet. Sobre aqueixa proporció de població, s'obtenen els resultats següents:

| | Zona valencianoparlant | Regió d'Alacant | Regió d'Alcoi-Gandia | Ciutat de València i àrea metropolitana | Regió de València | Regió de Castelló |
|--|------------------------|-----------------|----------------------|---|-------------------|-------------------|
| Llengua que utilitza en la pàgina inicial del navegador (%) | | | | | | |
| Sempre valencià | 4,1 | 8,0 | 5,3 | 1,0 | 4,3 | 2,3 |
| Generalment valencià | 16,9 | 6,3 | 19,0 | 14,1 | 21,6 | 19,3 |
| Més valencià que castellà | 6,8 | 6,0 | 7,1 | 6,4 | 9,8 | 3,1 |
| Indistintament | 3,0 | 3,7 | 4,2 | 0,7 | 2,8 | 3,6 |
| Més castellà que valencià | 12,0 | 19,2 | 11,9 | 16,6 | 6,6 | 9,3 |
| Generalment castellà | 5,4 | 10,2 | 5,9 | 2,8 | 3,3 | 6,4 |
| Sempre castellà | 13,2 | 14,5 | 11,9 | 17,6 | 7,8 | 16,8 |
| Altres llengües | 35,6 | 29,6 | 33,7 | 32,4 | 41,7 | 37,4 |
| NS/NC | 1,1 | 2,4 | 1,1 | - | 1,2 | 0,7 |
| No l'utilitza | 2,0 | - | - | 8,3 | 0,9 | 1,1 |

ÚS DEL VALENCIÀ PER REGIONS VALENCIANOPARLANTS

| | Zona valencianoparlant | Regió d'Alacant | Regió d'Alcoi-Gandia | Ciutat de València i àrea metropolitana | Regió de València | Regió de Castelló |
|---|---------------------------|--------------------|-------------------------|--|----------------------|----------------------|
| Llengua que utilitza en el correu electrònic (%) | | | | | | |
| Sempre valencià | 4,8 | 7,7 | 5,2 | 2,1 | 5,7 | 3,3 |
| Generalment valencià | 17,7 | 8,7 | 17,6 | 15,6 | 23,3 | 19,8 |
| Més valencià que castellà | 9,3 | 6,7 | 13,9 | 5,8 | 12,7 | 4,6 |
| Indistintament | 4,8 | 2,7 | 7,8 | 0,9 | 5,8 | 5,2 |
| Més castellà que valencià | 23,5 | 29,8 | 30,5 | 25,6 | 13,4 | 21,9 |
| Generalment castellà | 7,4 | 18,0 | 5,0 | 6,3 | 4,7 | 6,5 |
| Sempre castellà | 10,4 | 8,8 | 8,9 | 15,9 | 7,5 | 12,1 |
| Altres llengües | 19,9 | 15,9 | 10,9 | 19,6 | 26,1 | 25,8 |
| NS/NC | 0,3 | 1,6 | - | - | 0,2 | 0,3 |
| No l'utilitza | 1,8 | - | - | 8,3 | 0,6 | 0,5 |

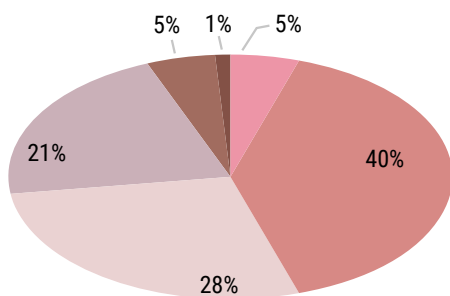
| | Zona valencianoparlant | Regió d'Alacant | Regió d'Alcoi-Gandia | Ciutat de València i àrea metropolitana | Regió de València | Regió de Castelló |
|---|---------------------------|--------------------|-------------------------|--|----------------------|----------------------|
| Llengua que utilitza en xarxes socials: fòrums, blogs, xats... (%) | | | | | | |
| Sempre valencià | 1,1 | - | 0,3 | 0,9 | 2,4 | 1,4 |
| Generalment valencià | 26,3 | 9,0 | 29,1 | 15,8 | 34,3 | 37,2 |
| Més valencià que castellà | 16,1 | 9,0 | 16,8 | 17,8 | 20,9 | 12,3 |
| Indistintament | 8,6 | 8,2 | 13,6 | 5,8 | 7,5 | 7,3 |
| Més castellà que valencià | 33,9 | 46,6 | 35,5 | 41,1 | 20,4 | 33,2 |
| Generalment castellà | 7,1 | 19,1 | 3,6 | 6,7 | 6,2 | 3,1 |
| Sempre castellà | 3,2 | 6,3 | 1,2 | 5,5 | 2,6 | 1,4 |
| Altres llengües | 3,2 | 0,9 | - | 5,4 | 5,3 | 3,6 |
| NS/NC | 0,1 | 0,8 | - | - | - | - |
| No l'utilitza | 0,4 | - | - | 1,0 | 0,5 | 0,5 |

PERSPECTIVES DE FUTUR

| | |
|---|-----------|
| _ Valoració de l'ús del valencià. Total Comunitat Valenciana | 26 |
| _ El valencià s'usa actualment... | 26 |
| _ Socialment, el valencià s'usa ara més, igual o menys que fa uns quants anys... | 26 |
| _ El valencià, creu que hauria d'usar-se... | 26 |
| _ Creu que el valencià s'usarà en el futur... | 26 |
| _ Valoració de l'ús del valencià per zones de predomini lingüístic | 27 |
| _ El valencià s'usa actualment... | 27 |
| _ Socialment, el valencià s'usa ara més, igual o menys que fa uns quants anys... | 27 |
| _ El valencià, creu que hauria d'usar-se... | 28 |
| _ Creu que el valencià s'usarà en el futur... | 28 |
| _ Valoració de l'ús del valencià per regions valencianoparlants | 29 |

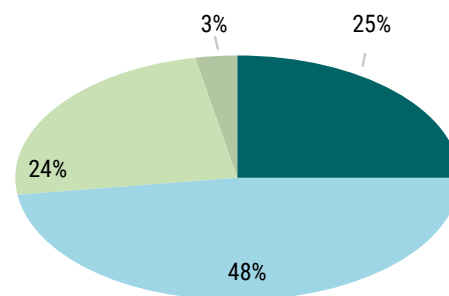
VALORACIÓ DE L'ÚS DEL VALENCIÀ. TOTAL COMUNITAT VALENCIANA

EL VALENCIÀ S'USA ACTUALMENT...



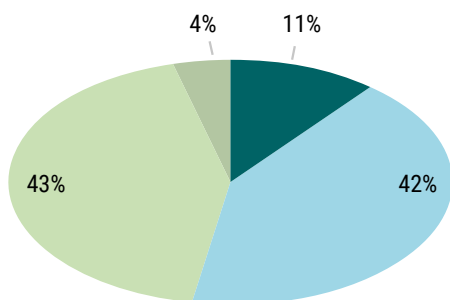
■ Gens ■ Poc ■ Normal ■ Bastant ■ Molt ■ NS/NC

SOCIALMENT, EL VALENCIÀ S'USA ARA MÉS, IGUAL O MENYS QUE FA UNS QUANTS ANYS...



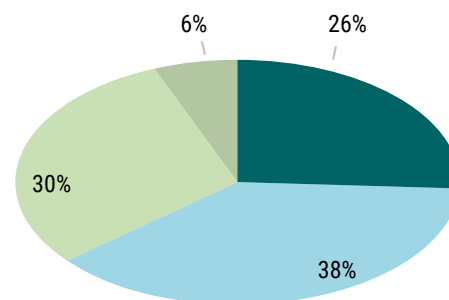
■ Menys ■ Igual ■ Més ■ NS/NC

EL VALENCIÀ, CREU QUE HAURIA D'USAR-SE...



■ Menys ■ Igual ■ Més ■ NS/NC

CREU QUE EL VALENCIÀ S'USARÀ EN EL FUTUR...



■ Menys ■ Igual ■ Més ■ NS/NC

CONEIXEMENT
ÚS

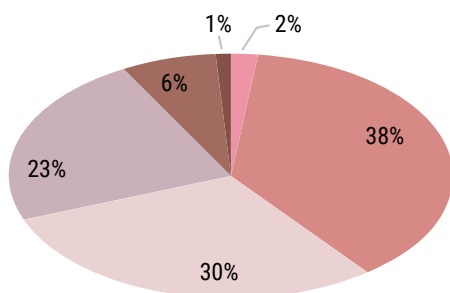
PERSPECTIVES DE FUTUR

índex

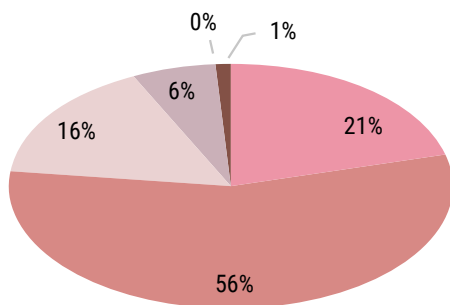
VALORACIÓ DE L'ÚS DEL VALENCIÀ PER ZONES DE PREDOMINI LINGÜÍSTIC

EL VALENCIÀ S'USA ACTUALMENT...

Zona valencianoparlant



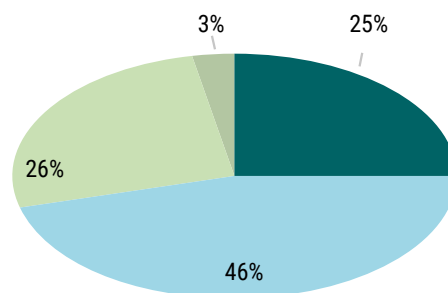
Zona castellanoparlant



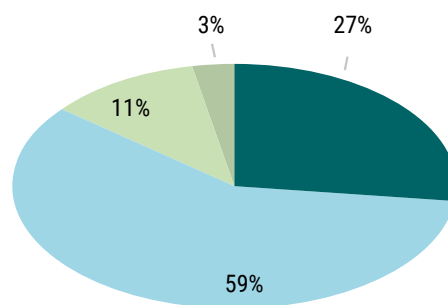
Gens Poc Normal Bastant Molt NS/NC

SOCIALMENT, EL VALENCIÀ S'USA ARA MÉS, IGUAL O MENYS QUE FA UNS QUANTS ANYS...

Zona valencianoparlant



Zona castellanoparlant



Menys Igual Més NS/NC

CONEIXEMENT
ÚS

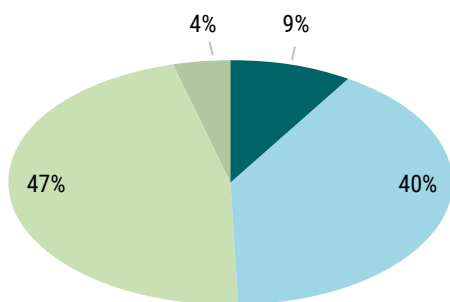
PERSPECTIVES DE FUTUR

índex

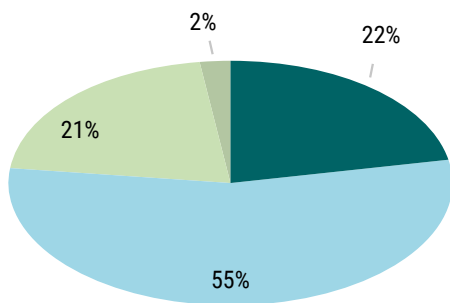
VALORACIÓ DE L'ÚS DEL VALENCIÀ PER ZONES DE PREDOMINI LINGÜÍSTIC

EL VALENCIÀ, CREU QUE HAURIA D'USAR-SE...

Zona valencianoparlant



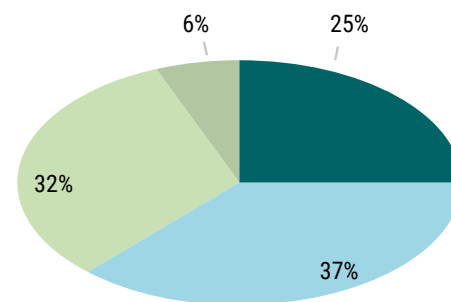
Zona castellanoparlant



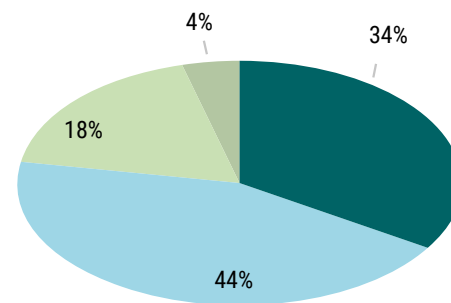
Menys Igual Més NS/NC

CREU QUE EL VALENCIÀ S'USARÀ EN EL FUTUR...

Zona valencianoparlant



Zona castellanoparlant



Menys Igual Més NS/NC

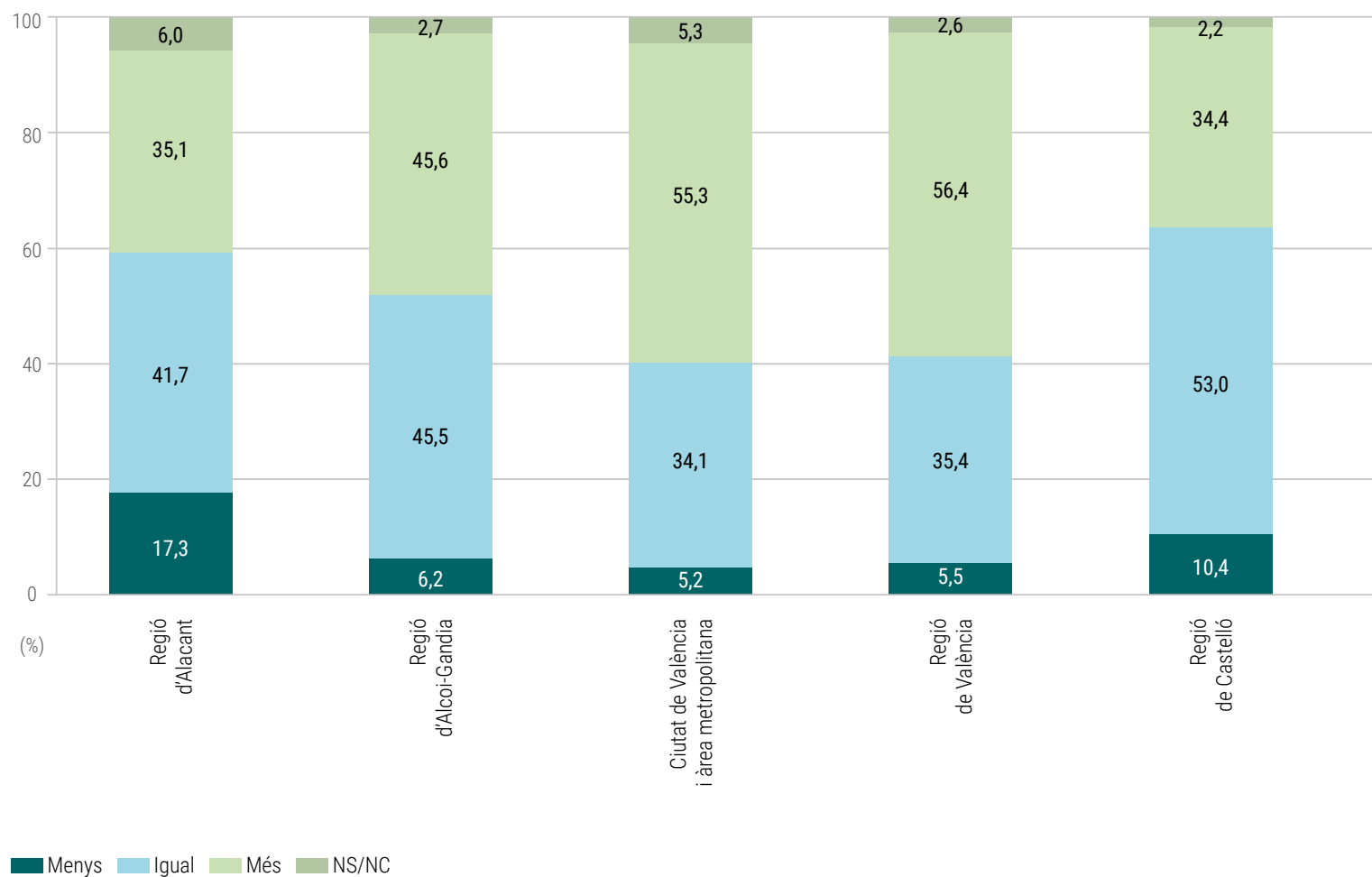
CONEIXEMENT
ÚS

PERSPECTIVES DE FUTUR

índex

VALORACIÓ DE L'ÚS DEL VALENCIÀ PER REGIONS VALENCIANOPARLANTS

EL VALENCIÀ, CREU QUE HAURIA D'USAR-SE...



CONEXIEMENT
ÚS

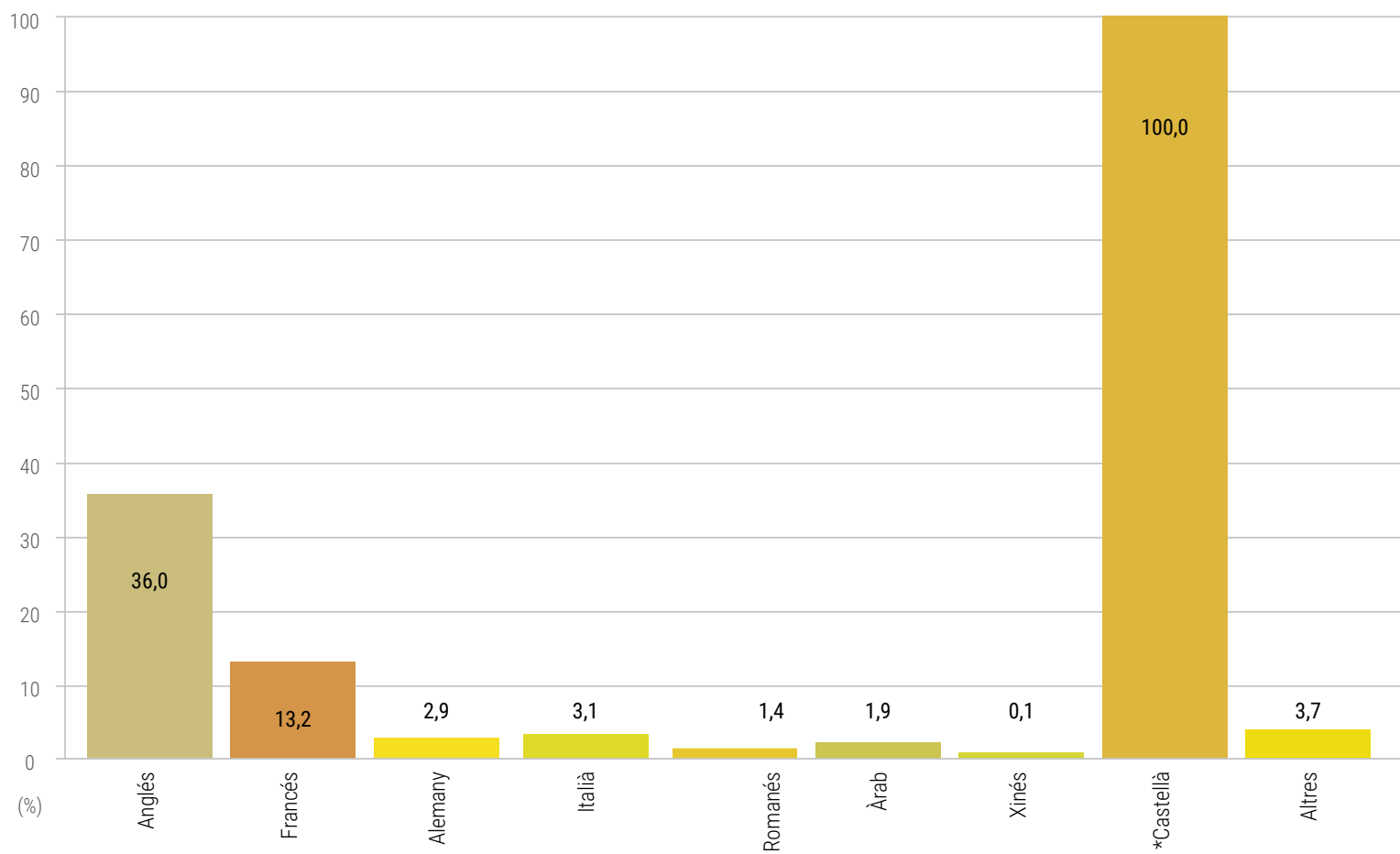
PERSPECTIVES DE FUTUR

índex



| | |
|---------------------------------|----|
| _ Quines llengües coneix | 31 |
| _ Coneixement de llengües | 32 |

QUINES LENGÜES CONEIX



* (Només per a nascuts en països de parla no castellana)

índex

CONEIXEMENT DE LENGÜES

| | Gens | Un poc | Bastant bé | Perfectament | NS/NC |
|--------------------|------|--------|------------|--------------|-------|
| Anglés (%) | | | | | |
| L'entén | 0,7 | 51,2 | 37,8 | 10,4 | - |
| El parla | 3,6 | 55,7 | 31,3 | 9,5 | - |
| El llig | 4,1 | 49,5 | 35,5 | 10,9 | - |
| L'escriu | 7,0 | 50,5 | 32,2 | 10,3 | - |
| Francés (%) | | | | | |
| L'entén | 0,3 | 51,6 | 31,7 | 16,4 | - |
| El parla | 4,8 | 55,1 | 25,5 | 14,6 | - |
| El llig | 7,4 | 48,8 | 28,3 | 15,5 | - |
| L'escriu | 14,5 | 48,2 | 23,7 | 13,7 | - |
| Alemaný (%) | | | | | |
| L'entén | - | 50,9 | 31,3 | 17,0 | 0,9 |
| El parla | 1,0 | 54,4 | 27,5 | 16,2 | 0,9 |
| El llig | 11,2 | 46,2 | 25,5 | 16,2 | 0,9 |
| L'escriu | 17,3 | 42,9 | 22,4 | 16,5 | 0,9 |
| Italià (%) | | | | | |
| L'entén | - | 42,6 | 32,7 | 22,3 | 2,3 |
| El parla | 2,4 | 43,3 | 32,9 | 19,1 | 2,3 |
| El llig | 7,7 | 40,8 | 29,8 | 19,4 | 2,3 |
| L'escriu | 12,5 | 43,6 | 24,3 | 17,3 | 2,3 |
| Romanés (%) | | | | | |
| L'entén | - | 4,4 | 3,7 | 89,8 | 2,2 |
| El parla | 0,5 | 3,9 | 5,1 | 88,3 | 2,2 |
| El llig | 3,7 | 4,0 | 2,5 | 87,6 | 2,2 |
| L'escriu | 5,7 | 2,1 | 2,5 | 87,6 | 2,2 |

>

índex

CONEIXEMENT DE LENGÜES

| | Gens | Un poc | Bastant bé | Perfectament | NS/NC |
|---------------------|------|--------|------------|--------------|-------|
| Àrab (%) | | | | | |
| L'entén | 0,6 | 7,7 | 9,2 | 80,9 | 1,6 |
| El parla | 0,6 | 10,7 | 6,0 | 81,1 | 1,6 |
| El llig | 5,7 | 7,3 | 7,2 | 78,2 | 1,6 |
| L'escriu | 6,9 | 8,2 | 6,7 | 76,5 | 1,6 |
| Xinés (%) | | | | | |
| L'entén | - | 68,9 | 7,8 | 23,3 | - |
| El parla | - | 68,9 | 7,8 | 23,3 | - |
| El llig | 27,8 | 48,9 | - | 23,3 | - |
| L'escriu | 35,6 | 41,1 | - | 23,3 | - |
| Castellà (%) | | | | | |
| L'entén | - | 8,6 | 49,0 | 34,3 | 8,1 |
| El parla | 0,2 | 15,9 | 43,3 | 32,5 | 8,1 |
| El llig | 6,7 | 18,5 | 37,6 | 29,1 | 8,1 |
| L'escriu | 7,7 | 20,8 | 34,9 | 28,4 | 8,1 |
| Altres (%) | | | | | |
| L'entén | 0,5 | 14,6 | 13,0 | 57,6 | 14,3 |
| El parla | 0,9 | 16,0 | 12,3 | 56,6 | 14,3 |
| El llig | 4,1 | 12,3 | 12,9 | 56,1 | 14,6 |
| L'escriu | 4,9 | 13,7 | 12,6 | 54,2 | 14,6 |

índex